







売布循環線

2022.04現在
運行系統図

路線別に最長系統を表示しております

	のりば	のりばMAPをご確認ください。 各方面ののりばが離れています。
	停留所名	主な停留所
		片方向のみ停車します
	停留所名	主な鉄道駅接続停留所
	1 22	系統番号
	〇〇方面	主な阪急バス他路線接続

