

運賃表

小児半額
(但し10円単位に切上げ)

阪急バス
千里営業所
06-6871-0412

阪北線

新大阪～日出町～庄内駅前～豊中～柴原阪大前駅（市立豊中病院前）～箕面

280	260	240	240	240	240	240	220	220	220	箕面
280	260	240	240	240	240	220	220	220	箕面高校前	
280	260	240	240	240	240	220	220	柴原阪大前駅 (市立豊中病院前)		
260	240	220	220	220	220	220	阪急豊中駅			
260	240	220	220	220	220	城山町				
240	220	220	220	220	庄内東 一丁目					
240	220	220	220	庄内駅前						
240	220	220	日出町							
210	210	新三国橋								
210	西宮原 二丁目									
新大阪										


吹田市内線

JR岸辺北口～千里丘七丁目～山田櫻切山～山田宮ノ前～
新小川～阪急山田～千里中央

240	240	240	220	220	JR岸辺北口
220	220	220	220	千里丘七丁目	
220	220	220	山田南		
220	220	新小川			
220	阪急山田				
千里中央					

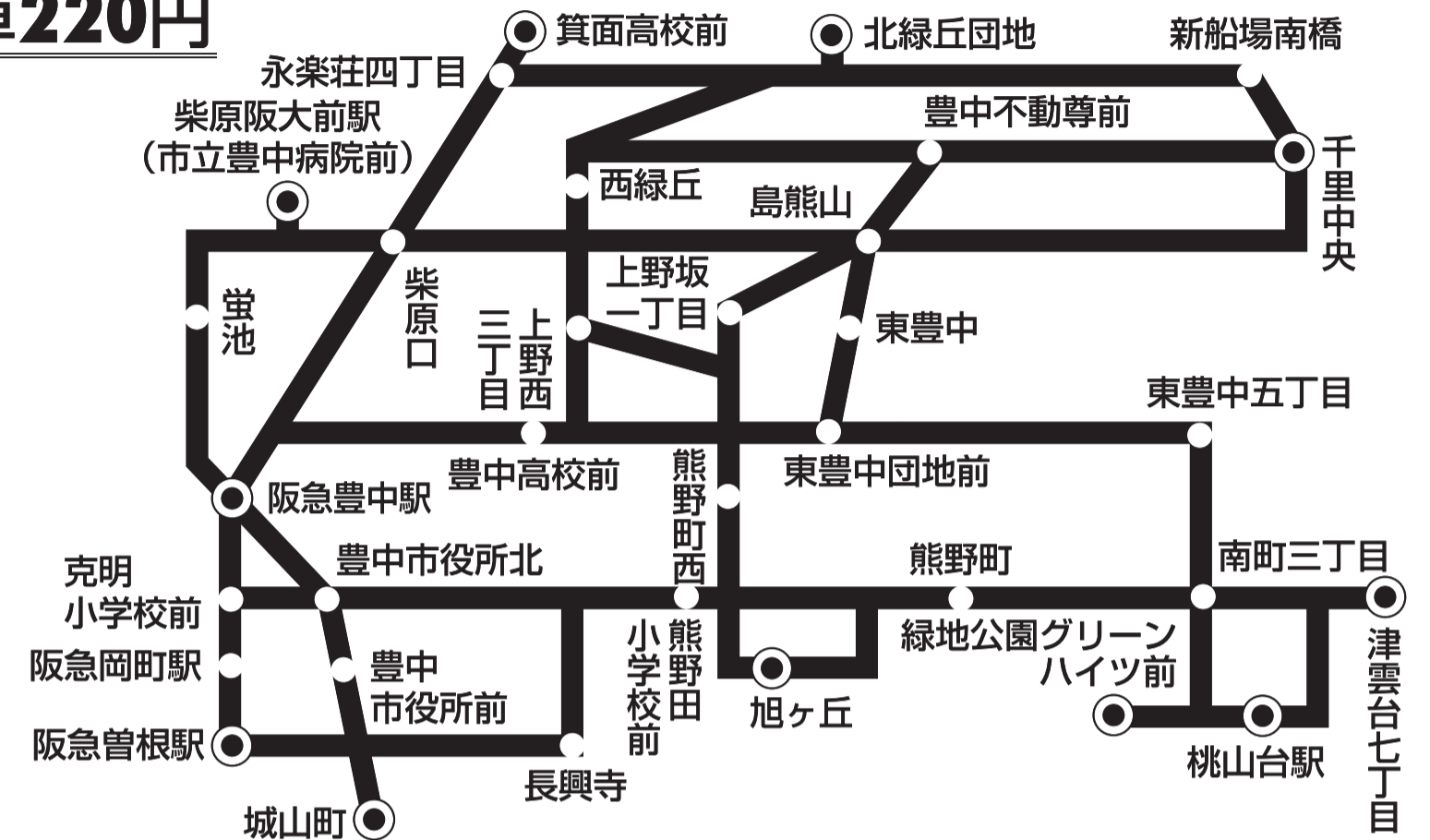
阪大病院線

千里中央～阪大医学部病院前～阪大本部前～北千里～千里中央



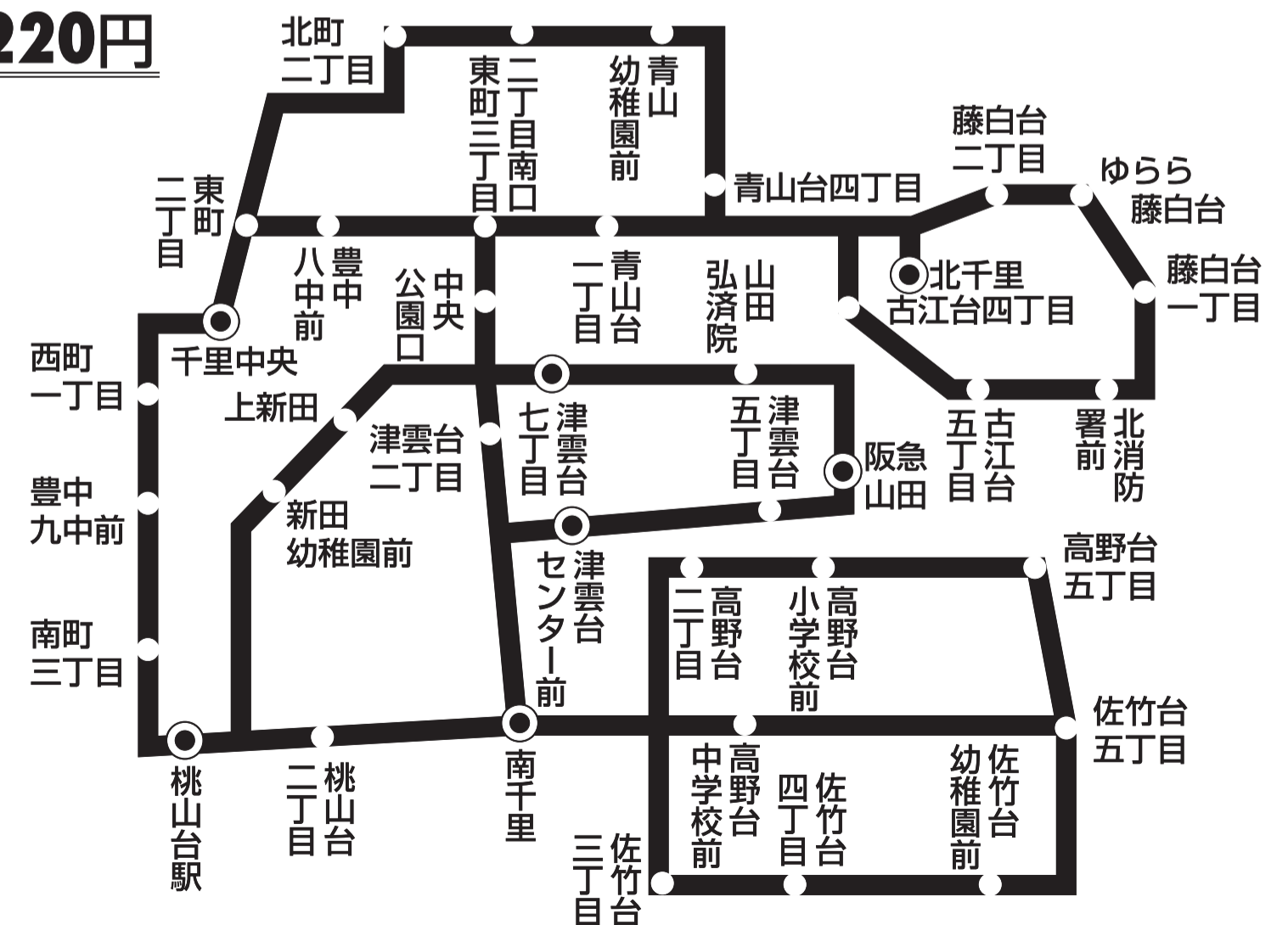
豊中市内線・東泉丘線

一乗車220円



千里ニュータウン線

一乗車220円



普通旅客運賃表【豊中東西線】

緑地公園駅（西口）－（西願寺橋・履正社高校・阪急曽根駅・原田元町二丁目・

クリーンランド 経由）－ イオンモール伊丹（JR伊丹駅東口）

				イオンモール伊丹
			クリーンランド	210
		阪急曽根駅	220	220
	西願寺橋	220	220	240
緑地公園駅 （西口）	220	220	240	240