

●新年度に通学定期券(スクールパス含む)を発券する場合

新規発券および進学の場合 《下記A～Cのいずれか1点の証明書(原本)が必要です》

A.【通学証明書】または

【当社通学定期券申込用紙へ学校印を押印したもの】

[illegible]

通学定期券購入申込				阪急バス株式会社	
新規		継続 乗車区間変更 あり なし			
乗車区間		東 豊 中 団 地 前 豊 中 バス停から バス停まで			
経 由					
利用開始日		利用期間 (該当に○印)			
2019 年 ○月○日		1ヶ月 3ヶ月 6ヶ月 1学期 2学期 2学期プラス 3学期 学年			
氏 名		カナ ハンキウ タロウ 漢字 阪 急 太 郎			
電 話 番 号 (携 帯 可)		○○○ (○○○) ○○○○			
生年月日		西暦 ○○○○年 ○月 ○日		年齢	○○才
				性別	男 女
住 所		〒○○○-○○○ 大阪府豊中市○○○町○丁目○-○			
学 校		名 称 ○○○○高等学校 証明書 No. A12345			
カードの種類		大人 小児 大人特別 小児特別			
身体障害者手帳及び療育手帳の交付番号		号			

※特設カードをご希望の方は、各手帳の交付番号を記入いただくことと、手帳の提示が必要となります。

学校印が必要




【注意事項】

- 合格通知書では通学定期券をお求めになれません。
- 学生証、通学証明書の発行、更新等については各学校にご確認願います。
- 最終学年時に留年される場合、新年度に有効な上記A～Cの証明書の提出・呈示が必要です。

B. 【通学定期乗車券購入兼用証明書】

[illegible]

C. 【学生証】 / 【生徒手帳】

〇〇大学		〇〇 University	
<u>学 生 証</u>			
学籍番号	〇〇 — 〇〇〇	 	
氏 名	阪 急 太 郎		
生年月日	19 × × 年 〇 月 〇 日生		
所 属	〇〇学部 〇〇学科		
上記の者は本学の学生であることを証明する			
20 × × 年 〇 月 〇 日発行 / 20 × × 年 〇 月 〇 日まで有効			
所在地	大阪府豊中市庄内西町5丁目1-24		
発行者	〇 〇 大 学 長		

【継続発券】 および【年度をまたぐ通学定期券を発行】 する場合はこちら