

# 阪急バスの ノリセツ

- バスの乗り方
- 取組みと乗車マナー
- おトクな情報
- バス路線図

楽しく作ろう！

阪急バスオリジナル

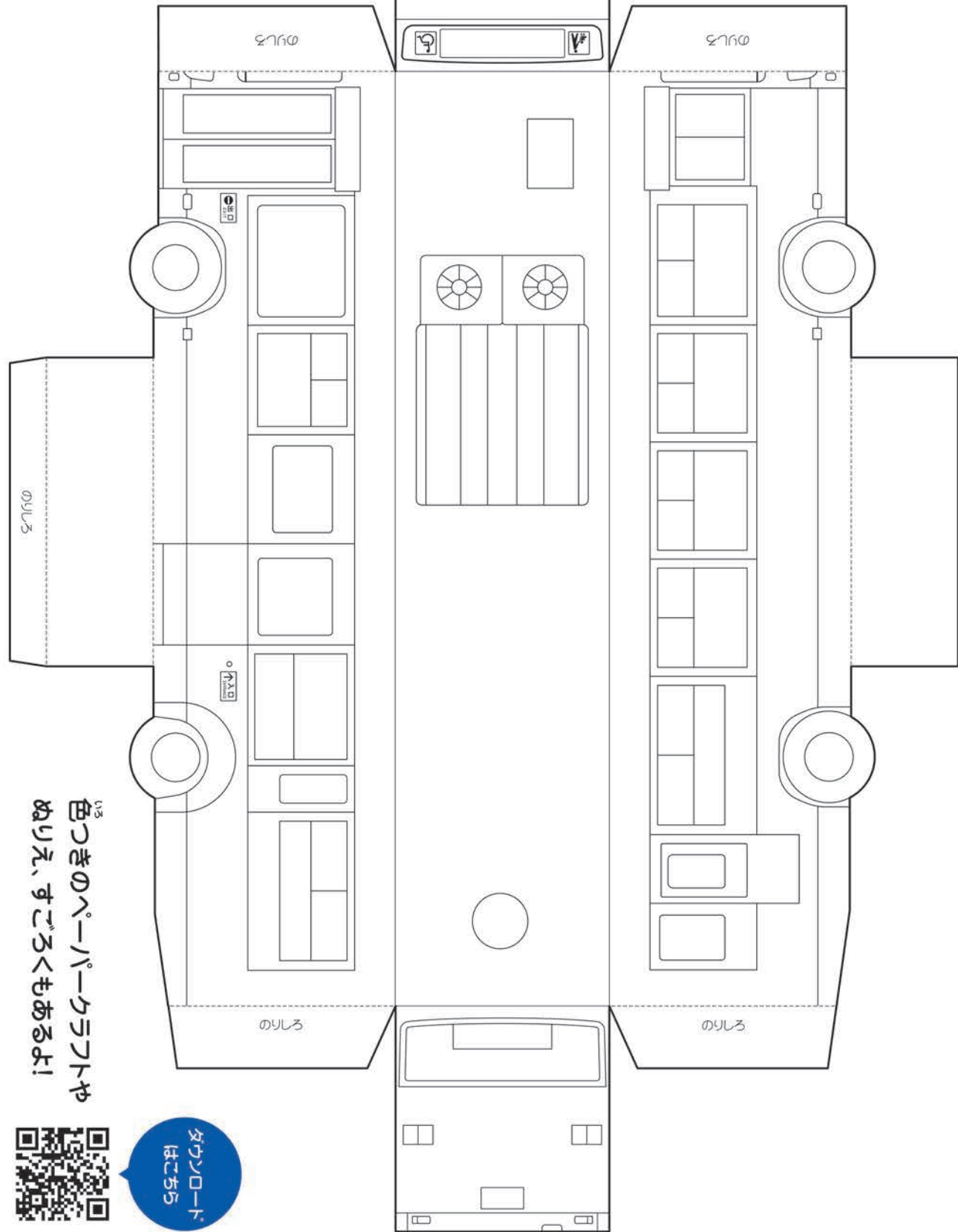
ペーパークラフト

外側の太い線に沿って切りとり、  
点線で山折りにして組み立ててね！

バスに文字を描いたり  
好きな色を塗ってね！



自分だけの  
阪急バスを作ろう！



色つきのペーパークラフトや  
ぬりえ、すごろくもあるよ！



ダウンロード  
はこちら

# 阪急バスとは？

1927年に設立した阪急阪神東宝グループのバス会社で、京阪神の3府県で路線バスを運行しています。「ひととまちに優しい阪急バス」を理念に掲げ、近年ではEVバスやAIオンデマンドバスの導入、キャラクターコラボ企画の実施など、新しい施策に積極的に取り組んでいます。

## こんな車両です



## こんなバス停です



## こちらのICカードが使えます

ICカードは **乗車時・降車時** 両方タッチ！



## こんなところを走っています



Google マップでも！  
目的地を入力するだけでOK！  
全部検索できます！  
詳しくは P.5

# 阪急バスの運賃制度


各区間の運賃はHPの経路検索でご確認ください。



## ■ 大人運賃・小児運賃

区分	対象	適用運賃
大人	中学生以上	大人運賃
小児	小学生	小児運賃 (大人運賃の半額、10円未満の端数は10円単位に切上げ)
幼児	1歳以上 小学校入学まで	小児運賃 (大人、小児の同伴者1名につき2人まで無料) ※上記にあてはまらない場合は小児運賃と同じ扱い
乳児	0歳	無料

(例) 大人1名につき、幼児2人まで無料



## ■ 乗り越し運賃

※環境おでかけ割制度をご利用の場合は異なります。詳しくはP.10をご覧ください。

hanica定期券で券面を超える区間を乗車した場合……「乗車区間の運賃」と「定期券の有効区間」との差額を頂戴します。

(例) 250円区間の定期券をお持ちの場合で、A～Cをご乗車の場合



※上記はhanica定期券(通勤・通学・阪急スクールパス)が対象となります。

区間式定期券(神戸市同調定期券、長岡京淀線共通定期券等)は、乗り越し区間(B～C)の普通運賃を頂戴します。

定期券の券面運賃が初乗り運賃を下回る場合……「乗車区間の運賃」と「定期券の有効区間」との差額を頂戴します。

(例) 250円区間の定期券をお持ちの場合で、A～Bをご乗車の場合



## ■ 深夜バス運賃

23時以降に始発停留所を出発する便は、2倍の運賃となります。

(例) 250円区間を利用した場合

$$\textcircled{1} 250\text{円(通常運賃)} + \textcircled{2} 250\text{円(深夜割増運賃)} = \textcircled{3} 500\text{円(深夜バス運賃)}$$

※定期券等をご利用の方は深夜割増分を現金またはhanica(チャージ分)、交通系ICカード(PiTaPa, ICOCA, Suica等)でお支払いください。

## ■ 身体・知的障がい者割引

身体障がい者手帳、知的障がい者の療育手帳(ミライロIDを含む)または児童養護施設等の長が発行する所定の運賃割引証をお持ちの方に適用します。

※運賃のお支払い時に各種手帳または割引証をご呈示ください。

区分	ご本人	介護人・付添人
普通運賃	5割引	5割引
定期運賃	3割引	3割引

※介護人・付添人の割引はご本人と同伴する場合に限りです。

※小児定期券、hanicaはんきゅうランドバス70の割引適用はございません。



# 阪急バスの乗り方

阪急バスは、車両の後ろの扉から乗車し、降車時に運賃をお支払いいただく「後乗り 後払い」制です。ICカードでご乗車の際は、乗車時に入口のリーダーにもタッチをお願いします。

バスの乗り方

おトクな情報

取組みと乗車マナー

索引図

バス路線図

のりばMAP

## 1 バス停で待つ

バス停の時刻表で

系統番号 行き先 時刻 を確認しましょう

平日		休日	
時刻	系統番号	時刻	系統番号
6:26	20	7:00	20
7:07	20	7:30	20
7:48	20	8:00	20
8:29	20	8:30	20
9:10	20	9:00	20
9:51	20	9:30	20
10:32	20	10:00	20
11:13	20	10:30	20
11:54	20	11:00	20
12:35	20	11:30	20
13:16	20	12:00	20
13:57	20	12:30	20
14:38	20	13:00	20
15:19	20	13:30	20
16:00	20	14:00	20
16:41	20	14:30	20
17:22	20	15:00	20
18:03	20	15:30	20
18:44	20	16:00	20
19:25	20	16:30	20
20:06	20	17:00	20
20:47	20	17:30	20
21:28	20	18:00	20
22:09	20	18:30	20
22:50	20	19:00	20
23:31	20	19:30	20



記号の説明

## 2 バスの系統番号と行き先をチェックする

バスの

系統番号

行き先

を確認しましょう



ご存じですか？  
系統番号

行き先は同じでも、番号によって  
経路地が異なる場合もあります。

バスの前後、乗車口付近に  
「系統番号」「行き先」「主な経路地」を表示しています。  
乗車の際には必ずご確認ください。



## 3 乗車口「後ろの扉」から乗車する

阪急バスの乗車口は

後ろの扉 です



## 4 乗車後すぐに (バスの扉が開いたら)

ICカードで乗車の方

カード読取機の  
ICカードのマークに

ICカード

を「タッチ」



現金で乗車の方

整理券

をお取りください

整理券発行機のないバスでは  
そのままご乗車ください  
※始発などでは整理券の出ない  
区間があります。



## 5 降りるバス停が 近づいたら



降りるバス停のアナウンスが流れたら

降車ボタン を押してバスの扉が開くまで

そのままお待ちください

## 6 運賃をお支払い後に降車する

運賃の見方

車内前方のモニターで

運賃をご確認 ください



区間別運賃表(例)

伊丹営業所前		伊丹営業所前	
乗券	2	3	
270	250	230	
4	乗券	乗券	
1430	14		

整理券の番号と  
同じ番号の運賃を  
ご確認ください。

均一運賃表(例)

岡上の町二丁目		岡上の町二丁目	
大人	小児	大人	小児
250	130	250	130
系統	停留所	系統	停留所
4350	1	4350	1

整理券のない  
均一運賃路線のバスは  
モニター表示の運賃を  
ご確認ください。

ICカードで乗車の方

運賃箱のICカードのマークに

ICカード

を「タッチ」



降車口カード読取機

hanicaのほかに、全国相互利用可能な交通系ICカード  
(PiTaPa、ICOCA、Suica等) がご利用できます。

現金で乗車の方

運賃ぴったりのお金

を用意してください

50円・100円・500円・1,000円  
の両替ができます

※2,000円・5,000円・10,000円の  
紙幣は両替できません。

〈両替は停車時に  
お願いします〉



おつりは出ませんので  
ご注意ください

バスの乗り方

おトクな情報

取組みと乗車マナー

索引図

バス路線図

のりばMAP

# 経路検索、接近情報の見かた

バスの乗り方

おトクな情報

取組みと乗車マナー

索引図

バス路線図

のりばMAP

## Google マップを使用

1 出発地と到着地を入力して、経路検索する。

10:00

現在地

桃山台駅

16分 30分 47分 16分 21

出発時刻: 10:00

公共交通機関

岡上の町二丁目	豊中市内線 45・20系統	30分
桃山台		250円
10:05 - 10:35		
※ 定期・岡上の町二丁目を 10:07 発		
岡上の町二丁目	豊中市内線 35・20系統	29分
桃山台		250円
10:20 - 10:49		
※ 定期・岡上の町二丁目を 10:22 発		
豊中	阪急豊中	34分
桃山台		
10:27 - 11:01		
阪急豊中駅を 10:36 発		
岡上の町二丁目	豊中市内線 44・20系統	
桃山台		
10:50 - 11:19		
※ 定期・岡上の町二丁目を 10:52 発		

Point!

このマーク(公共交通機関)を選択してください

2 発車時刻・到着時刻・所要時間・運賃を確認する。

### 公共交通機関

岡上の町二丁目	豊中市内線 45・20系統	30分
桃山台		250円
10:05 - 10:35		
※ 定期・岡上の町二丁目を 10:07 発		

3 運行状況(定時運行・遅延運行・バスの現在位置)を確認する。

10:01

豊中市

豊中市内線 45・20系統

現在地

徒歩 2分 (120m)

ライブビュー

岡上の町二丁目

10時: 通常はそれほど混んでいません

豊中市内線 45・20系統 45・20系統 20系統 (桃山台駅前行)

10:07

20系統 (桃山台駅前行)

定刻・6分後

車内はどのような状況ですか?

開始 固定 10:35 - 30分

運行状況

定刻時...到着までの時分を表示

遅延時...遅れている時分を表示

例:「定刻・6分後」「6分の遅延」

Google マップ

でも!

目的地を入力するだけでOK!

バスの乗車時刻を知りたいのこれ

全部 検索できます!

時刻 のりば 運賃 運行状況

## 阪急沿線アプリを使用

1 「マイバス停」(いつもご利用になるバス停)を登録する。

マイ駅・マイバス停

大阪梅田

神戸本線

8 15:50 特急 新開地

7 15:51 普通 神戸三宮

よく使う駅、バス停を登録することで発車案内などの情報を簡単に確認することができます。

+ マイ駅・マイバス停を追加

マイ駅・マイバス停登録を終了する

2 登録後、先発・次発のバス時刻や時刻表、接近情報、運休情報を確認する。

阪急

阪急バスの時刻表、経路検索、接近情報、遅延証明書の発行も可能です。

バス停情報

接近情報

15:50 桃山台駅

定期通り

バス停

1つ前 2つ前 3つ前

バス停情報

時刻表

※時刻表はPDFファイルが開きます

主な方面・行先

豊中市役所北、阪急豊中駅、旭ヶ丘、桃山台駅、津雲台七丁目、阪急岡町、阪急伊丹、イオンモール伊丹

時刻表

のりば情報

## Topic! いつもとは違うバス停をご利用になる場合

1 「乗る」を選択する。

乗る

ダイヤ検索

出発地

到着地

条件を指定して検索

現在時刻で検索

駅・バス停情報検索

駅・バス停の時刻表、各駅の構内図や設備情報と、現在地付近の駅・バス停情報を検索できます。

駅一覧

バス停一覧

マイ駅

お出かけ

メニュー

2 出発地と到着地を入力し、検索する。

Point!

「バス停一覧」を選択すると「現在地付近から駅・バス停を探す」で近くのバス停の時刻表等を調べることができます。

検索 / 駅

バス停

あ行

あ

い

う

え

は行

ま行

ら行

ダイヤ検索

現在地付近から駅・バス停を探す

マイ駅

乗る

お出かけ

メニュー

バスの乗り方

おトクな情報

取組みと乗車マナー

索引図

バス路線図

のりばMAP



## 現金チャージで8%のプレミアがつくお得なICカード hanica定期券でよりおトクに



阪急バス・阪神バス全線でご利用できます。

※催事輸送等一部路線ではご利用できません。

「バスに乗るとき」と  
「バスから降りるとき」の両方で  
カード読取機にタッチしてください。

hanicaご利用ガイドは  
こちら。



hanicaの種類		利用方法	ポイント
無記名式 hanica	大人用	・現金をチャージして利用 ・どなたでもご利用可能	・バス車内での購入も可能 ・個人情報登録の必要なし ・記名式への変更も可能
	大人用		・紛失時に再発行が可能
記名式 hanica	小児用	・現金をチャージして利用 ・記名人のみご利用可能	・自動的に小児運賃を精算 ・紛失時に再発行が可能
	大人用 特割		・自動的に身体・知的障がい者割引運賃を精算 ・紛失時に再発行が可能
	小児用 特割		・自動的に小児身体・知的障がい者割引運賃を精算 ・紛失時に再発行が可能
記名式 hanica 定期券	通勤定期券	詳しくはP.9「おトクな定期券のご案内」へ！	
	通学定期券		
	阪急 スクールパス		
	はんきゅう グランドパス70		

※記名式hanicaは、氏名・性別・生年月日・年齢・電話番号・住所の登録が必要です。

※特割hanicaおよび身体・知的障がい者割引hanica定期券のご購入時および運賃精算時には、身体障がい者手帳、知的障がい者の療育手帳（ミライロIDを含む）または児童養護施設等の長が発行する所定の運賃割引証をご呈示ください。

### hanicaの新規購入方法

hanicaは、hanica取扱窓口およびバス車内でご購入いただけます。

バスで買えます！

※2025.11現在

例	新規発売額（税込）	お得なプレミア8%!!	ご利用可能額
	現金 2,000円 デビット 500円	現金 1,500円 + プレミア 120円 =	1,620円

※その他、3,000円、5,000円、10,000円で購入可能です。

※バス車内でご購入の場合は「無記名式2,000円」のみの発売です（おつりが出ませんので、2,000円をご用意ください）。

### hanicaのチャージ方法

カード残額が少なくなったらチャージ機やバス車内で現金をチャージしてくり返しご利用できます。

※バス車内のチャージではおつりが出ませんので、乗車前にチャージすることをおすすめします。


※2025.11現在

例	チャージ金額	お得なプレミア8%!!	ご利用可能額
	2,000円	現金 2,000円 + プレミア 160円 =	2,160円

バス車内	2,000円（千円札2枚）、5,000円（五千円札1枚）、10,000円（一万円札1枚）のチャージが可能です。 停車時にチャージ金額を運転士にお申し出ください。 ※車内混雑時、バス遅延時にはご遠慮いただきますようお願いいたします。 ※紙幣挿入後のチャージ取消しはできません。 ※領収書は、阪急バス案内所・営業所窓口のみ発行いたします。
チャージ機・案内所・営業所	2,000円・3,000円・5,000円・10,000円全てのチャージが可能です。

### hanica 自動定期券発行機

- ・窓口に並ぶことなく、hanica定期券の発行やhanicaにチャージができます。
- ・定期券はクレジットカードのご利用が可能です。



設置場所、  
操作方法は  
こちら。





# おトクな定期券のご案内

## hanica定期券なら

- ▶ 運賃区間内なら、阪急バスと阪神バスの全路線で使えます ※一部路線を除く
- ▶ 通勤定期券なら、ご家族・ご友人だれでもご利用できます

シェアOK!

通勤定期券のみ  
「持参人1名様」有効です。  
記名人(買った人)以外も  
ご利用できます



定期券に書かれている運賃まで(ここでは250円)なら、どの路線でも乗り放題です。260円以上の場合「乗り越し運賃(※詳しくはP.2)」をチャージ額から自動で引去ります。

hanica定期券の種類	ポイント	通用期間	くわしくはこちら
hanica 通勤定期券	・記名人以外もご利用可能 ・環境おでかけ割制度(P.10参照)がご利用可能	1ヶ月・3ヶ月・6ヶ月 (ご利用開始日が自由に選択可能)	
hanica 通学定期券	・学生の方ならいつでも購入可能		
hanica 阪急 スクールパス	・通学定期券よりも割安	学期にあわせ 5つの期間が選択可能	
hanica はんきゅう グランドパス70	・70歳以上の方ならどなたでもご購入可能	1ヶ月・3ヶ月・6ヶ月・1年 (ご利用開始日が自由に選択可能)	

## 70歳からの阪急バスライフがおトク

### hanicalはんきゅうグランドパス70

70歳以上の方なら阪急バス・阪神バスの全路線で乗り放題の「全線フリー定期券」です。  
※一部路線を除きます。  
※深夜バスをご利用の場合は、深夜バス運賃との差額として片道普通運賃が必要です。

■初回のみデポジット(預かり金)として別途500円が必要です。  
デポジットは払戻し等でカードをご返却いただく際に返金いたします。

通用期間	発売価格	1日当たり
1ヶ月	7,200円	240円
3ヶ月	15,700円	174円
6ヶ月	29,700円	165円
1年	53,600円	147円

※2025.11現在



## 週末、ご家族でのおでかけがおトク

Point!



### 通勤定期券「環境おでかけ割」制度について

- 対象旅客 通勤定期券をお持ちの方・同伴ご家族 (2親等以内…両親、祖父母、配偶者、兄弟姉妹、子供、孫)
- 対象定期券 ●hanica通勤定期券 ※阪神バス発行のhanica通勤定期券は対象外です。  
●その他阪急バスの路線区間が記載されている通勤定期券
- 適用日 土曜日、日曜日、祝日、盆ダイヤ・年末年始ダイヤ設定日
- 適用区間 阪急バス全線 ※一部区間を除きます。
- 運賃

運賃	券面表示運賃区間		券面表示運賃区間以外
	通勤定期券所持者	-----	乗り越し運賃 ※乗車区間と券面表示区間の差額
同伴の家族	大人		100円
	小児		無料



### ご利用方法

もちろん、おひとり様でも適用されます

1. 乗車時と降車時にhanica通勤定期券をICカード読取機にタッチしてください。
2. 通勤定期券を運転士にご呈示のうえ、「おでかけ割」「同伴者 おとな○人 こども○人」と申告ください。
3. 現金、hanica、交通系ICカードのいずれかでお支払いください。

例 家族構成 お父さん(定期券所持)・お母さん・こども(小学生)・こども(小学生) 定期券 250円区間の通勤定期券

**通勤定期券有効区間内**

通常運賃 お父さん0円(定期券有効) + お母さん250円 + こども130円 + こども130円 = 510円

環境おでかけ割適用 お父さん0円(定期券有効) + お母さん100円 + こども0円 + こども0円 = 100円

環境おでかけ割を活用すると 家族4人のバス代が 510円 → 100円に!

**通勤定期券有効区間外**

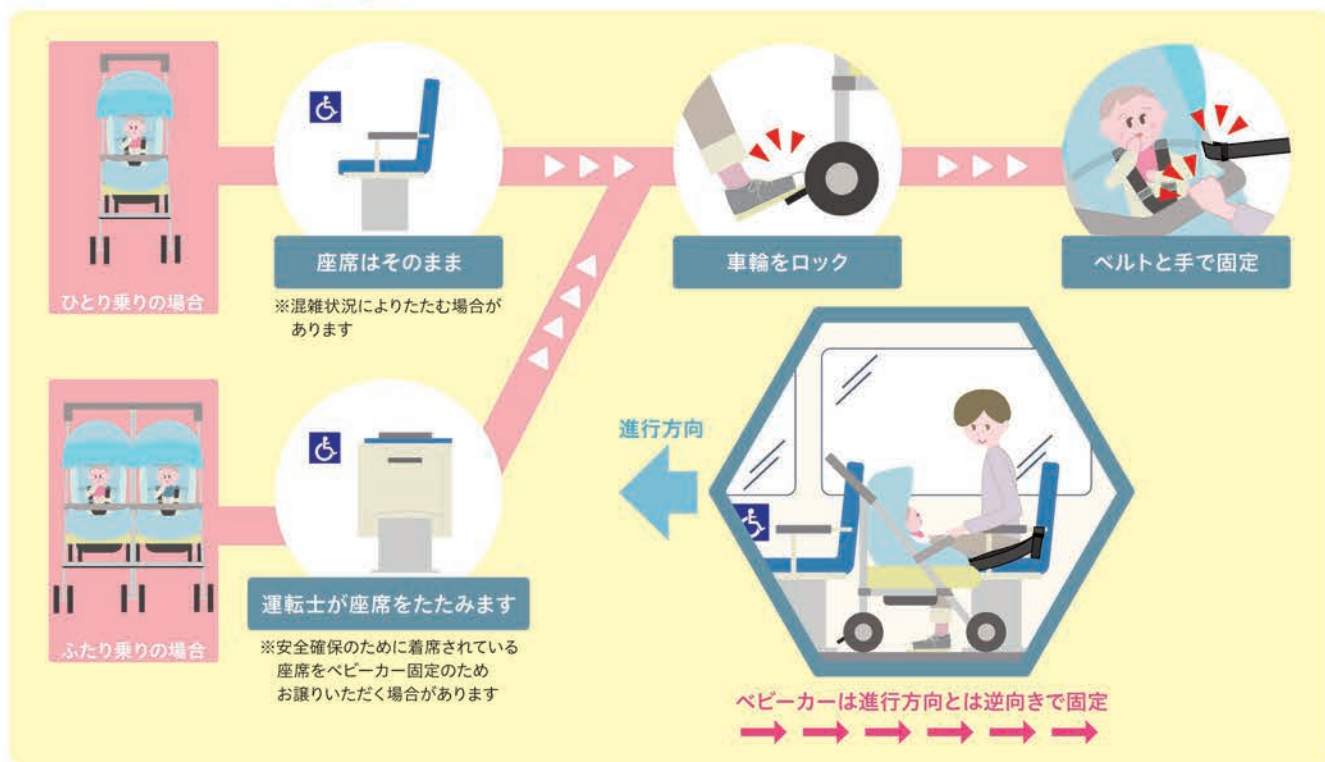
通常運賃 お父さん550円 + お母さん800円 + こども400円 + こども400円 = 2150円  
(ご利用区間800円-定期券250円の差額)

環境おでかけ割適用 お父さん550円 + お母さん100円 + こども0円 + こども0円 = 650円

環境おでかけ割を活用すると 家族4人のバス代が 2150円 → 650円に!

土日祝日は、おトクな「環境おでかけ割」をぜひともご利用ください♪

■ ベビーカーでの乗車方法



- 1 ベビーカーは後ろ向きにとめてください。  
車輪にストッパーをかけて、ベビーカーのシートベルトを着用してください。
- 2 バス車内の固定ベルトでベビーカーを固定します。  
※固定ベルトは、車いすスペースの座席の肘掛に取り付けております。  
※固定ベルトの使用方法がわからない場合には、運転士にお申し出ください。
- 3 ベビーカーを固定するベルトは補助的なものです。  
バスは、走行中やむを得ず急停車する場合がございますので、  
ご乗車中はお客様ご自身でしっかりと支えていただきますようお願いいたします。

状況によってはベビーカーを折りたたんでご乗車いただくようお願いする場合がございます。

次の場合などは、折りたたんでご乗車いただけます。

- ① 朝夕のラッシュ時など車内が混雑している時
- ② ベビーカーが他に1台乗車されている時  
(お子様を乗せたままのご利用は、同時に1台までとさせていただきます)
- ③ 車いすをご利用のお客様が乗車されている時  
(既にベビーカーを固定している場合でも車いすをご利用のお客様を優先させていただきます)
- ④ ベビーカーに荷物等を載せて乗車する時



車いすでバスに乗車するときは

全車両、車いすの乗降に対応した低床バスで運行しております。お客様の安全を確保する為、運転士が固定ベルトを装着します。車いすは必ずブレーキをご使用ください。



盲導犬、介助犬および聴導犬

「身体障害者補助犬法」で定められた盲導犬、介助犬および聴導犬は、身体障がい者のお客様ご自身が連れてご乗車される場合、一緒にご乗車いただけます。



優先座席を設けています

優先座席付近には、ステッカーを提出しています。

お年寄りの方、お体の不自由な方、妊婦の方、小さなお子様をお連れの方など、さまざまな理由で座席を必要とされている方がいらっしゃいます。座席のゆずりあいにご協力をお願いします。



忘れ物をしたときは

車内でお忘れ物をされた場合、管轄路線の営業所までお問い合わせください。

詳しくは、右の二次元コードよりアクセスしてご覧ください。  
車内での忘れ物は、管轄路線の営業所にて一定期間保管したのち、営業所所轄の警察署へ届けますのでご了承ください。

なお、お問い合わせの際は、以下の点をなるべく詳しくお知らせください。

- ・お忘れ物をした日時… (乗車したバス停・乗車時間など)
- ・お忘れ物をした場所… (乗車位置・網棚・座席など)
- ・お忘れ物の特徴… (品名・形状・色・内容物など)



延着証明書の発行

遅延便ご利用の約30分後から遅延発生日を含む7日間はウェブサイトから発行が可能です。右の二次元コードよりアクセスしてご覧ください。

※延着証明書は運転士が携帯しておりますので、その場で発行が可能です。  
※運転士が携帯している証明書の数には限りがございます。なるべくウェブサイトからの発行をお願いします。



バスの安全な運行に従業員一同励んでいます。

■ 運転士の技術の向上 — コンテストの実施 —



お客様を安心安全に目的地まで輸送する使命を果たすため、運転・接客・学科の3部門で得点を競い合い、運転技能等の安全向上はもちろんのこと、接客や知識の向上等を目的に、毎年開催しています。

第5回コンテストの動画はこちら。

第6回コンテストは2025年11月ごろの開催を予定しております。動画公開をお待ちください。

■ 事故防止対策 — アイマークレコーダー教習 —



眼球の動きを測定するレンズを取り付けた帽子をかぶって一般道を走行し、視線の動きや、注視時間などを記録します。その後、記録映像を見ながら、バス運転に必要な注視ポイントなどを教官からアドバイスを受け、見落としや未確認による事故の防止に努めます。

■ 安全に対する車両設備等の充実 — 運転士異常時対応システム (EDSS) —



EDSSとは 走行中、運転士が急病などで安全に運転できなくなった場合、乗客が非常ブレーキスイッチを押すことで、バスを減速・停止させることができます。

■ 毎日の安心・安全な運行に向けて



運行管理者が営業所に常駐し、運行状況を監視するとともに路線の異常等が発生した場合も迅速に対応いたします。



アルコール検知器を活用した対面点呼を必ず実施し、アルコールチェックを行うとともに、健康状態の確認も行っています。



営業所敷地内に設置する認証工場にて、整備スタッフが日々整備を行っています。

バスの安全な運行にご理解とご協力をお願いいたします。

■ バスに乗るときは



次のお客様がバスに乗りにくくなりますので、入口付近では立ち止まらずに車内前後にお進みください。



駆け込み乗車は危険です。定時運行にご協力ください。

バス停のすぐそばで順番に並んでお待ちください。時刻通りにバスを運行するためにもご協力をお願いいたします。

■ バスの車内では



空いている席にお座りください。



リュックサックは体の前で抱えてください。



必要とされる方に座席をお譲りください。



ヘッドホンからの音漏れ



携帯電話での通話




迷惑となる飲食

周りのお客様のご迷惑にならないようお願いいたします。

■ バスの車内事故防止のために



両替は停車中をお願いいたします。(降りるときでも大丈夫です)



走行中やむを得ず急停車する場合がございますのでつり革・手すりをお持ちください。



降車の際はバスが止まって扉が開いてから、出口にお進みください。

走行中・信号待ちでの座席の移動はお控えください。

P16~44の索引図(地図路線図)は、  
別途掲載をご覧ください。

ホームページでの情報発信について

「お知らせ」では、運行やダイヤ変更などに関する情報を掲載しています。  
「ひと・まちインフォメーション」では、おトクなキャンペーンや沿線のお出かけ情報を発信しています。

お知らせ



ひと・まち  
インフォメーション



運休情報について

路線バスで運行見合わせや運休が発生した場合にご案内します。  
右の二次元コードよりアクセスしてご覧ください。  
※この情報は「運行見合わせ」「運休」をご案内するものです。  
各便の遅延状況は「バス接近情報」(詳しくはP.5、P.6)をご覧ください。

阪急バス  
運行状況ページ



阪急バス  
公式アカウント



エックス(旧ツイッター)

運行情報のほか、おトク情報、沿線のお出かけ情報なども発信しています。ぜひフォローをお願いします!!

下記二次元コード先では、  
ぬりえやペーパークラフト、沿線すぐらくも、  
ダウンロード(無料)できますので、  
ぜひご覧ください。

お子様向けコンテンツの紹介

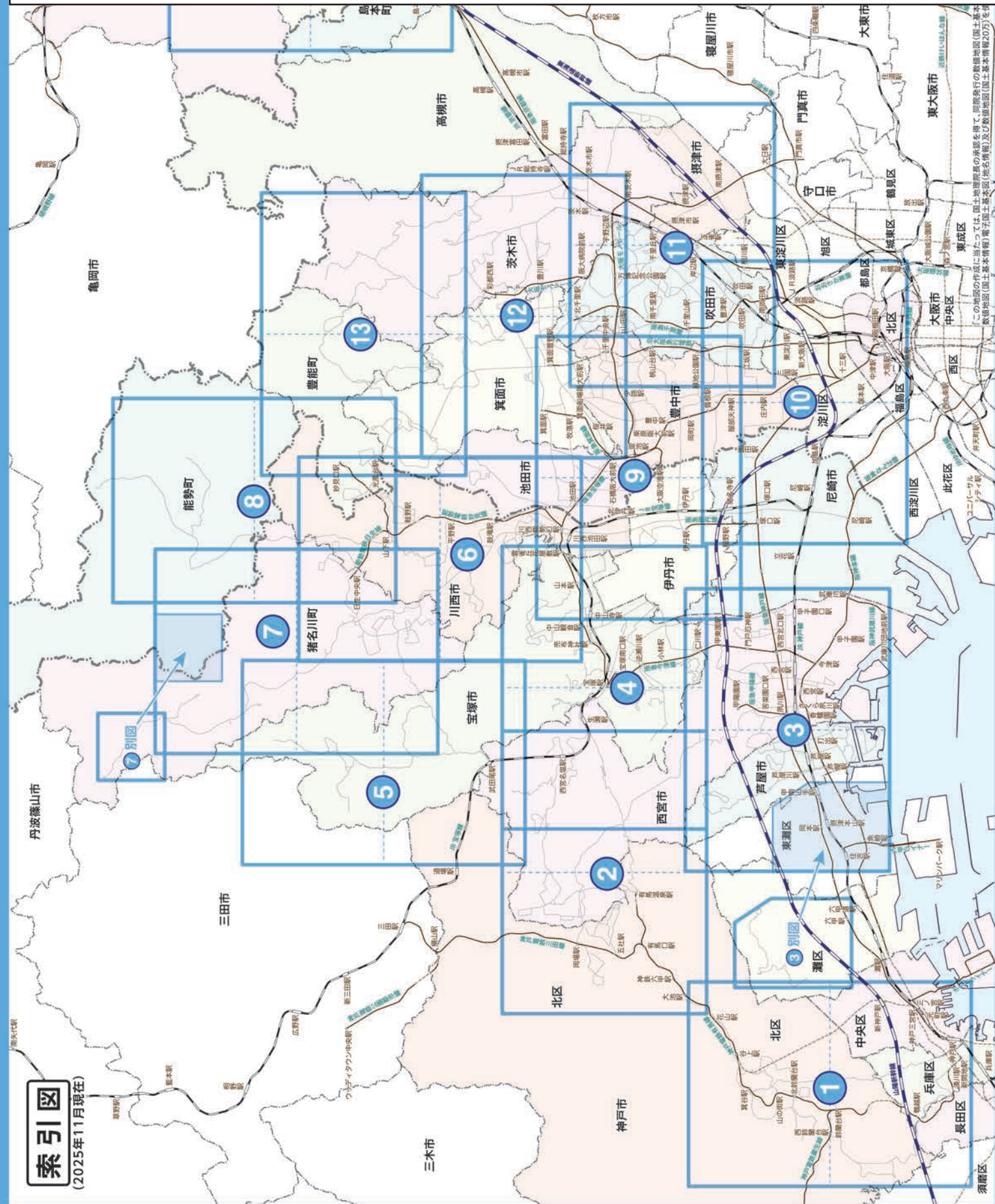
バスを身近に感じていただけるよう、バスの仕事をYouTubeにて公開しています。ぜひご覧ください。



- 【みんなが知らない】運転士の1日
- バスの運転士気分ですっきり♪  
運転席からの360度映像です。
- バスに乗って洗車機を通過してみよう♪
- 車庫の1日  
営業所に定点カメラを設置して撮影した映像です。
- 高速バスの秘密!  
車両紹介|運転席・仮眠室公開  
※現在は阪急観光バスが運行しています
- 整備工場見学

グッズの紹介

オリジナルグッズをイベントや梅田案内所で販売しているほか、通販でもご購入いただけます。



索引図  
(2025年11月現在)

この索引図は、阪急バス株式会社が、国土交通省の定める「国土基本情報(2025年11月現在)」に基づき作成されています。

バスの乗り方

おトクな情報

取組みと乗車マナー

索引図

バス路線図

のりばMAP

**神戸駅前** 路線図①

神戸駅前バスターミナル、神戸駅前西鈴蘭台駅前、神戸駅前南口、神戸駅前南口のりば、神戸駅前南口のりば、神戸駅前南口のりば、神戸駅前南口のりば

**有馬温泉** 路線図②

有馬温泉のりば、有馬温泉(太閤橋)のりば、有馬温泉(太閤橋)のりば、有馬温泉(太閤橋)のりば、有馬温泉(太閤橋)のりば、有馬温泉(太閤橋)のりば

**J R 西宮名塩駅** 路線図②④

バスおりば、バスおりば、バスおりば、バスおりば、バスおりば、バスおりば

**阪急石橋阪大前駅** 路線図⑨

阪急石橋北口、阪急石橋北口、阪急石橋北口、阪急石橋北口、阪急石橋北口、阪急石橋北口

**箕面萱野駅** 路線図⑨⑫

箕面萱野駅前、箕面萱野駅前、箕面萱野駅前、箕面萱野駅前、箕面萱野駅前、箕面萱野駅前

**箕面萱野駅南** 路線図⑨⑫

箕面萱野駅前南、箕面萱野駅前南、箕面萱野駅前南、箕面萱野駅前南、箕面萱野駅前南、箕面萱野駅前南

**日生中央駅** 路線図⑥⑦⑧

日生中央駅前、日生中央駅前、日生中央駅前、日生中央駅前、日生中央駅前、日生中央駅前

**阪急川西能勢口駅** 路線図⑥⑨

阪急川西能勢口駅前、阪急川西能勢口駅前、阪急川西能勢口駅前、阪急川西能勢口駅前、阪急川西能勢口駅前、阪急川西能勢口駅前

**宝塚駅** 路線図④

宝塚駅前、宝塚駅前、宝塚駅前、宝塚駅前、宝塚駅前、宝塚駅前

**阪急豊中駅** 路線図⑨

阪急豊中駅前、阪急豊中駅前、阪急豊中駅前、阪急豊中駅前、阪急豊中駅前、阪急豊中駅前

**千里中央** 路線図⑨⑪⑫

千里中央駅前、千里中央駅前、千里中央駅前、千里中央駅前、千里中央駅前、千里中央駅前

**阪急北千里駅** 路線図⑪⑫

阪急北千里駅前、阪急北千里駅前、阪急北千里駅前、阪急北千里駅前、阪急北千里駅前、阪急北千里駅前

**阪急芦屋川駅** 路線図③

阪急芦屋川駅前、阪急芦屋川駅前、阪急芦屋川駅前、阪急芦屋川駅前、阪急芦屋川駅前、阪急芦屋川駅前

**阪急逆瀬川駅** 路線図④

阪急逆瀬川駅前、阪急逆瀬川駅前、阪急逆瀬川駅前、阪急逆瀬川駅前、阪急逆瀬川駅前、阪急逆瀬川駅前

**阪急中山観音駅** 路線図④

阪急中山観音駅前、阪急中山観音駅前、阪急中山観音駅前、阪急中山観音駅前、阪急中山観音駅前、阪急中山観音駅前

**吹田市役所前(阪急吹田駅)** 路線図⑩⑪

吹田市役所前、吹田市役所前、吹田市役所前、吹田市役所前、吹田市役所前、吹田市役所前

**桃山台駅** 路線図⑨⑪

桃山台駅前、桃山台駅前、桃山台駅前、桃山台駅前、桃山台駅前、桃山台駅前

**阪急南千里駅** 路線図⑪

阪急南千里駅前、阪急南千里駅前、阪急南千里駅前、阪急南千里駅前、阪急南千里駅前、阪急南千里駅前

**J R 芦屋駅** 路線図③

JR芦屋駅前、JR芦屋駅前、JR芦屋駅前、JR芦屋駅前、JR芦屋駅前、JR芦屋駅前

**J R 西宮駅** 路線図③

JR西宮駅前、JR西宮駅前、JR西宮駅前、JR西宮駅前、JR西宮駅前、JR西宮駅前

**阪急西宮北口駅** 路線図③

阪急西宮北口駅前、阪急西宮北口駅前、阪急西宮北口駅前、阪急西宮北口駅前、阪急西宮北口駅前、阪急西宮北口駅前

**J R 吹田駅** 路線図⑩⑪

JR吹田駅前、JR吹田駅前、JR吹田駅前、JR吹田駅前、JR吹田駅前、JR吹田駅前

**J R 茨木駅** 路線図⑪⑫

JR茨木駅前、JR茨木駅前、JR茨木駅前、JR茨木駅前、JR茨木駅前、JR茨木駅前

**阪急茨木市駅** 路線図⑪⑫

阪急茨木市駅前、阪急茨木市駅前、阪急茨木市駅前、阪急茨木市駅前、阪急茨木市駅前、阪急茨木市駅前

**阪急伊丹** 路線図⑨

阪急伊丹駅前、阪急伊丹駅前、阪急伊丹駅前、阪急伊丹駅前、阪急伊丹駅前、阪急伊丹駅前

**阪神尼崎** 路線図⑩

阪神尼崎駅前、阪神尼崎駅前、阪神尼崎駅前、阪神尼崎駅前、阪神尼崎駅前、阪神尼崎駅前

**阪急池田駅** 路線図⑥⑨

阪急池田駅前、阪急池田駅前、阪急池田駅前、阪急池田駅前、阪急池田駅前、阪急池田駅前

**J R 岸辺駅** 路線図⑪

JR岸辺駅前、JR岸辺駅前、JR岸辺駅前、JR岸辺駅前、JR岸辺駅前、JR岸辺駅前

**阪急長岡天神駅** 路線図⑭

阪急長岡天神駅前、阪急長岡天神駅前、阪急長岡天神駅前、阪急長岡天神駅前、阪急長岡天神駅前、阪急長岡天神駅前

**J R 長岡京駅** 路線図⑭

JR長岡京駅前、JR長岡京駅前、JR長岡京駅前、JR長岡京駅前、JR長岡京駅前、JR長岡京駅前

バスの乗り方

おトクな情報

取組みと乗車マナー

索引図

バス路線図

のりばMAP

バスの乗り方

おトクな情報

取組みと乗車マナー

索引図

バス路線図

のりばMAP